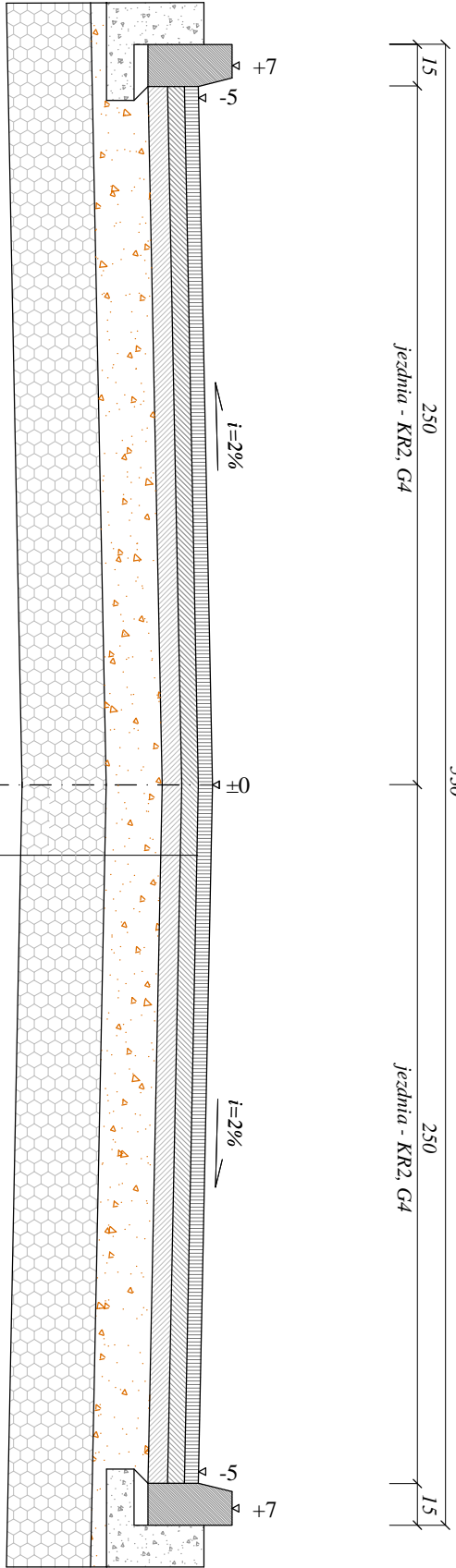
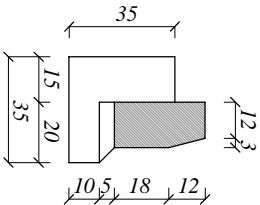


Przekrój konstrukcyjny:
odc. A-B, obręb Adamowo, gm. Susz,
km 0+000 - 0+181
KR2, G4
Skala 1:25
[wymiary w cm]

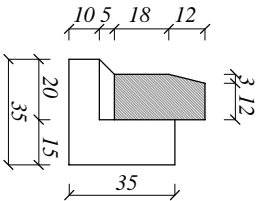


5 cm w-wa ścierniwa z asfaltobetonu AC11S
6 cm w-wa wiążąca z asfaltobetonu AC16W
7 cm podbudowa zasadnicza z asfaltobetonu AC22P
20 cm podbudowa pomocnicza z kruszywa łamanego, sub. mech. 0-31,5 mm
30 cm gruntu stabil. cementem $R_m=2,5\text{ MPa}$

krawężnik betonowy 15x30 cm (+12 cm)
ława betonowa z oporem C 8/10



krawężnik betonowy 15x30 cm (+12 cm)
ława betonowa z oporem C 8/10



Rysunek	Przekrój konstrukcyjny - jezdnia z chodnikiem	Rys.
Zadanie	Przebudowa drogi w msc. Adamowo - odc. A-B km 0+000 - 0+181	1:25
Inwestor	Gmina Susz ul. Józefa Wybickiego 6, 14-240 Susz	10.04.2017
Projektant	mgr inż. Agnieszka Chomka - branża drogowa WAM/ 0050/POOD/12	